



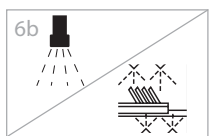

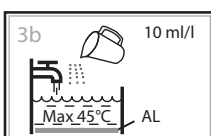
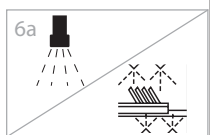
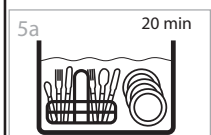
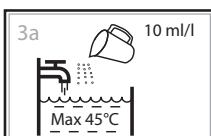
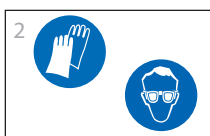
Assure Liquid FLYTENDE BLØTLEGGINGSMIDDEL TIL RUSTFRITT STÅL OG SØLV

Assure Liquid er et nyskapende, høykonsentrert, flytende bløtleggingsmiddel som er egnet til avoksidering av anløpt sølvtøy og bestikk i rustfritt stål. Fjerner effektivt gjenstridige flekker på bestikk, og gjenoppretter overflateglansen på kjøkkenutstyr av sølv (bestikk, fat, tekanner etc.) gjennom avoksidering. Assure Liquid inneholder ingen skadelige stoffer og dette gir et tryggere arbeidsmiljø for personalet.

- **Clean** - Effektivt bløtleggingsmiddel som fjerner selv det mest gjenstridige smuss. Gjenoppretter glansen på sølvtøy og bestikk i rustfritt stål.
- **Safe** - Høy materialkompatibilitet beskytter sølvtøy og bestikk i rustfritt stål, og gir et tryggere arbeidsmiljø for personalet.
- **Efficient** - Høyeffektiv formel sikrer rent resultat med kun en arbeidsprosess. Dette reduserer de totale oppvaskkostnadene.



BRUKSANVISNING



- 1 Sjekk hygieneplan og produktetikett for detaljert brukerinformasjon.
- 2 Bruk egnede verneklær ved håndtering av dette produktet.

Bløtlegging av bestikk, fat og service i rustfritt stål

3a Fyll bløtleggingskaret med varmt vann (maks 45 °C). Doser Assure Liquid til ønsket konsentrasjon (cirka 10 ml/l).

4a Fjern så mye løst smuss som mulig før objektene legges til bløt i bruksløsningen.

5a Legg objektene i bruksløsningen, sørg for at de er helt dekket av løsningen. La objektene bløtlegges i 20 minutter.

6a Løft objektene opp fra bløtleggingsbadet og skyll grundig, eller vask dem i oppvaskmaskinen. Skyll også bløtleggingskaret etter bruk. Lag ny bruksløsning ved behov avhengig av mengde smuss.

Avoksidering av sølvtøy og bestikk

3b Legg aluminiumsfolie i bunnen av bløtleggingskaret. Fyll med varmt vann (maks 45°C). Doser Assure Liquid til ønsket konsentrasjon (cirka 10 ml/l) .

- 4b Fjern så mye løst smuss som mulig før objektene legges til avoksidering i bruksløsningen.
- 5b Legg sølvtøyet i bruksløsningen og sørg for at alt sølvtøyet kommer i direkte kontakt med aluminiumsfolien. La sølvtøyet ligge i minst 5-10 minutter eller til misfargingen er helt borte fra overflaten.
- 6b Løft sølvtøyet opp fra bruksløsningen og skyll grundig, eller vask dem i oppvaskmaskinen. Skyll også bløtleggingskaret etter bruk.

SPEIELL INFORMASJON
Kun til profesjonell bruk.

Ved bruk på andre metaller enn sølv og rustfritt stål anbefales det at man alltid tester materialkompatibiliteten før bruk.

SIKKERHET
For ytterligere informasjon og sikkerhetsinstruksjoner, se produktetikett og sikkerhetsdatablad.

OPPBEVARING
Oppbevares i lukket originalemballasje i temperaturer mellom 0 og 40 °C.

FORPAKNING
2 x 5 L